


Erhvervsudviklingen i danske kommuner under corona-krisen

Københavns Kommune

Juni 2020

IRISgroup



Indledning

Det er vigtigt for den enkelte kommune at have et klart og opdateret billede af, hvordan corona-krisen påvirker det lokale erhvervsliv og ledigheden i kommunen. Det skaber et stærkere grundlag for at iværksætte lokale tiltag og for at vurdere, hvordan krisen påvirker kommunens økonomi.

Denne publikation er en del af et koncept, som IRIS Group har udviklet til danske kommuner, og som giver mulighed for løbende at følge udviklingen på fire nøgleområder – ledighed, brug af hjælpepakker, iværksætteri og konkurser.

Rapporten præsenterer de nyeste data på disse områder i form af en række figurer, der både viser udviklingen i kommunen og sammenligner med andre. Kommunerne kan vælge at få opdateret tal og figurer månedligt eller kvartalsvist for resten af 2020.

I denne publikation sammenlignes udviklingen i Københavns Kommune med udviklingen i en gruppe af sammenligningskommuner, hele Region Hovedstaden og hele Danmark. Københavns Kommune har valgt Aarhus Kommune, Aalborg Kommune og Odense Kommune som sammenligningskommuner.

Hovedresultater

Analysen viser blandt andet, at:

- København nu har den fjerde største ledighedsprocent i hele landet, og at ledigheden under corona-krisen er vokset hurtigere end i de andre store bykommuner.
- En væsentlig højere andel af virksomhederne i København bruger hjælpepakkerne end i sammenligningskommunerne og i resten af landet. Det gælder inden for alle sektorer.
- Iværksætterraten er faldet markant i Københavns Kommune, men København har fortsat en meget høj andel nystartede virksomheder, når der sammenlignes med det øvrige land.
- Corona-krisen har endnu ikke sat sig markant i konkurstillene, men Københavns Kommune har i forhold til det øvrige land haft relativt mange konkurser i april-maj.

Samlet viser analysen, at erhvervslivet i Københavns Kommune hidtil har været væsentligt hårdere ramt af corona-krisen end det øvrige land. Og det gælder ikke kun turisme- og oplevelseserhvervene.

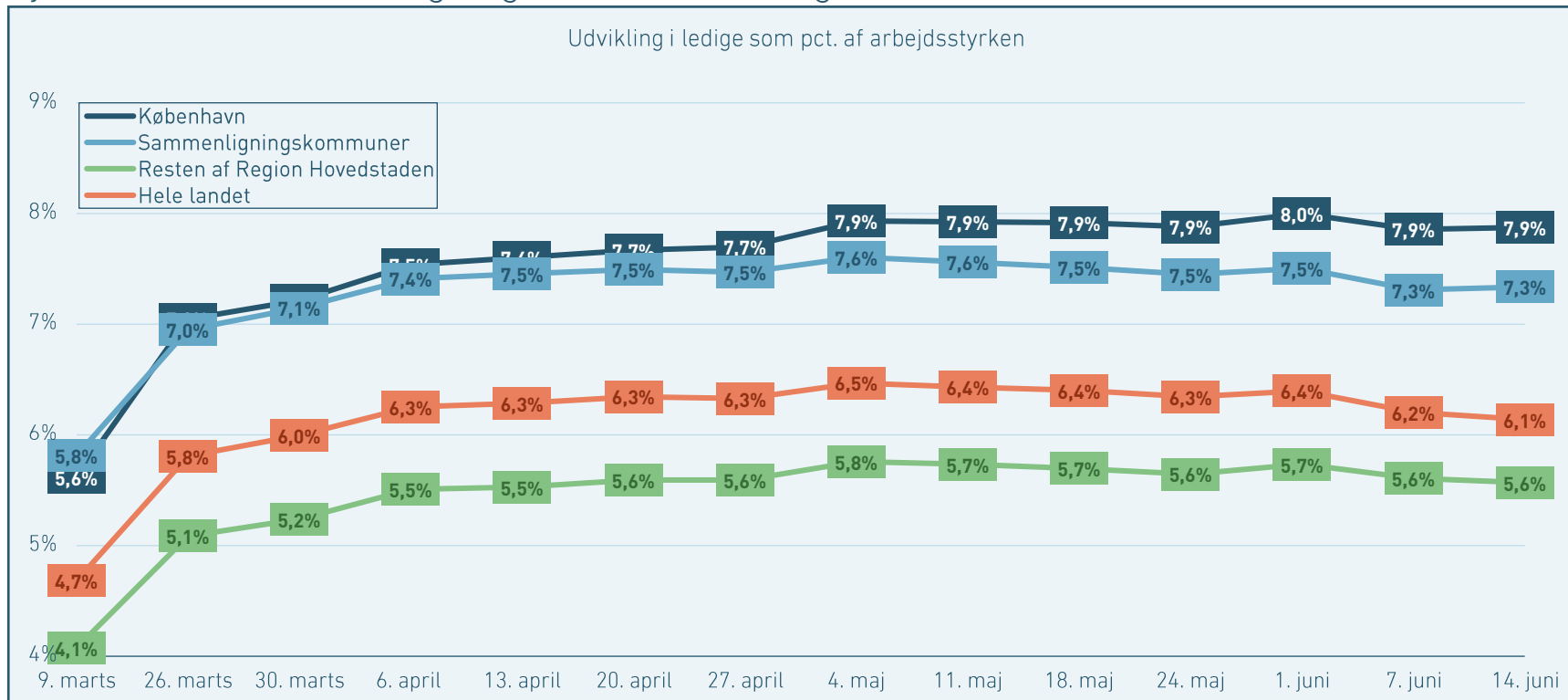
1. Ledighed og brug af hjælpepakker





Udviklingen i ledigheden siden nedlukningen af samfundet

Københavns Kommune har oplevet større stigning i ledigheden end andre store bykommuner (sammenligningskommunerne) og resten af landet

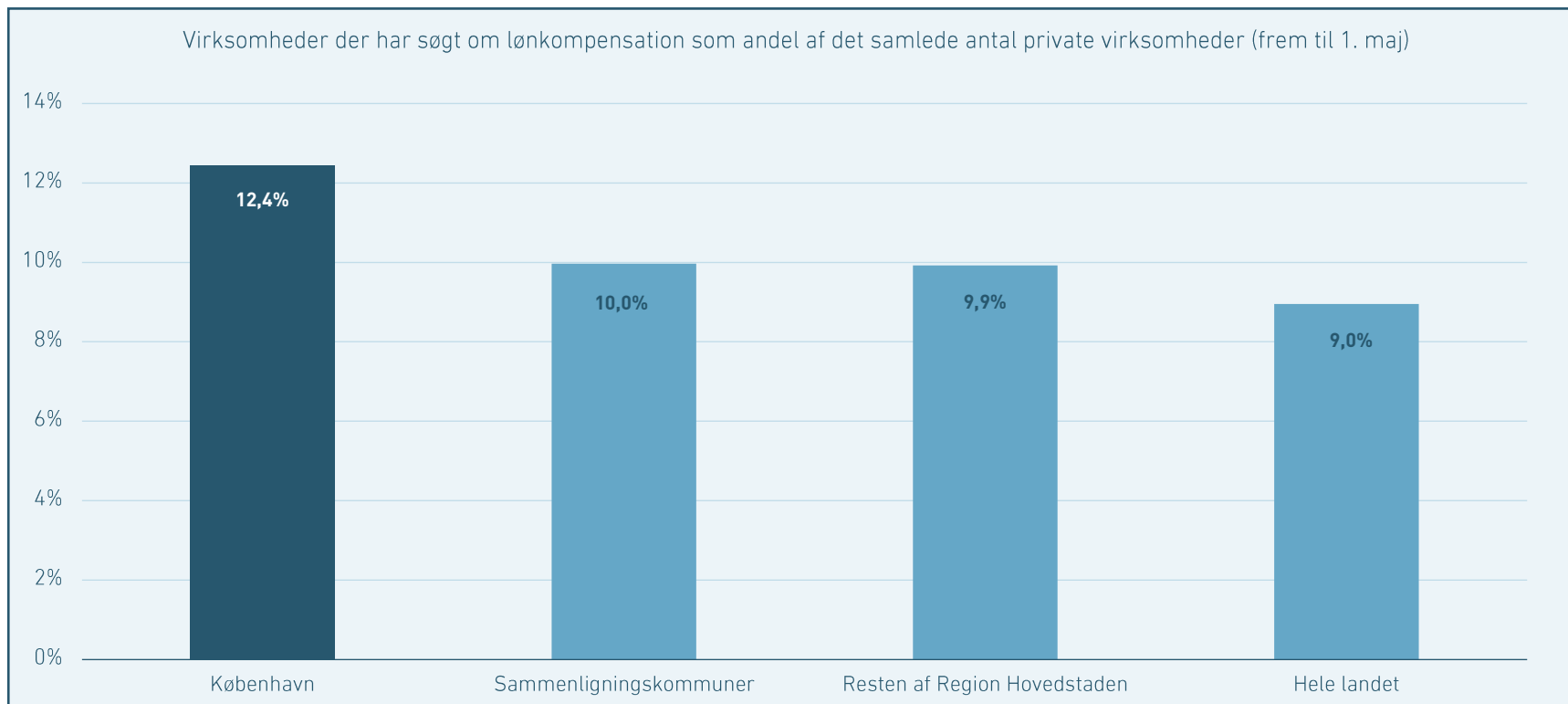


Kilde: Styrelsen for Arbejdsmarked og Rekruttering og Danmarks Statistik.
Note: Sammenligningskommunerne er Aalborg, Aarhus og Odense.



Brug af hjælpepakker 1 – lønkompensation

En stor andel virksomheder bruger lønkompensationsordningen i København

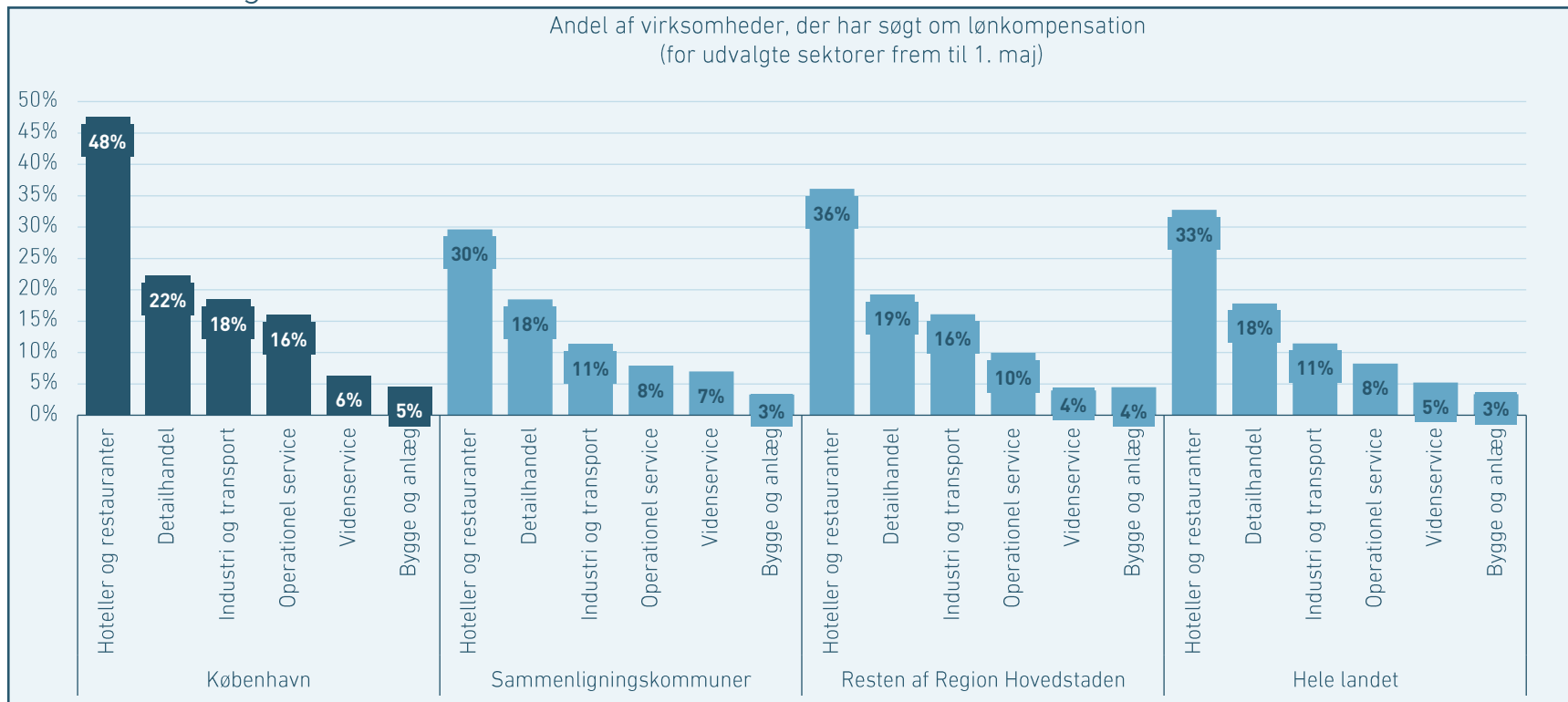


Kilde: Erhvervsstyrelsen og IRIS Groups kommunedatabase.



Brug af hjælpepakker 2 – lønkomensation

Især virksomheder inden for detail og oplevelseserhverv gør brug af lønkompen-
sationsordningen i København

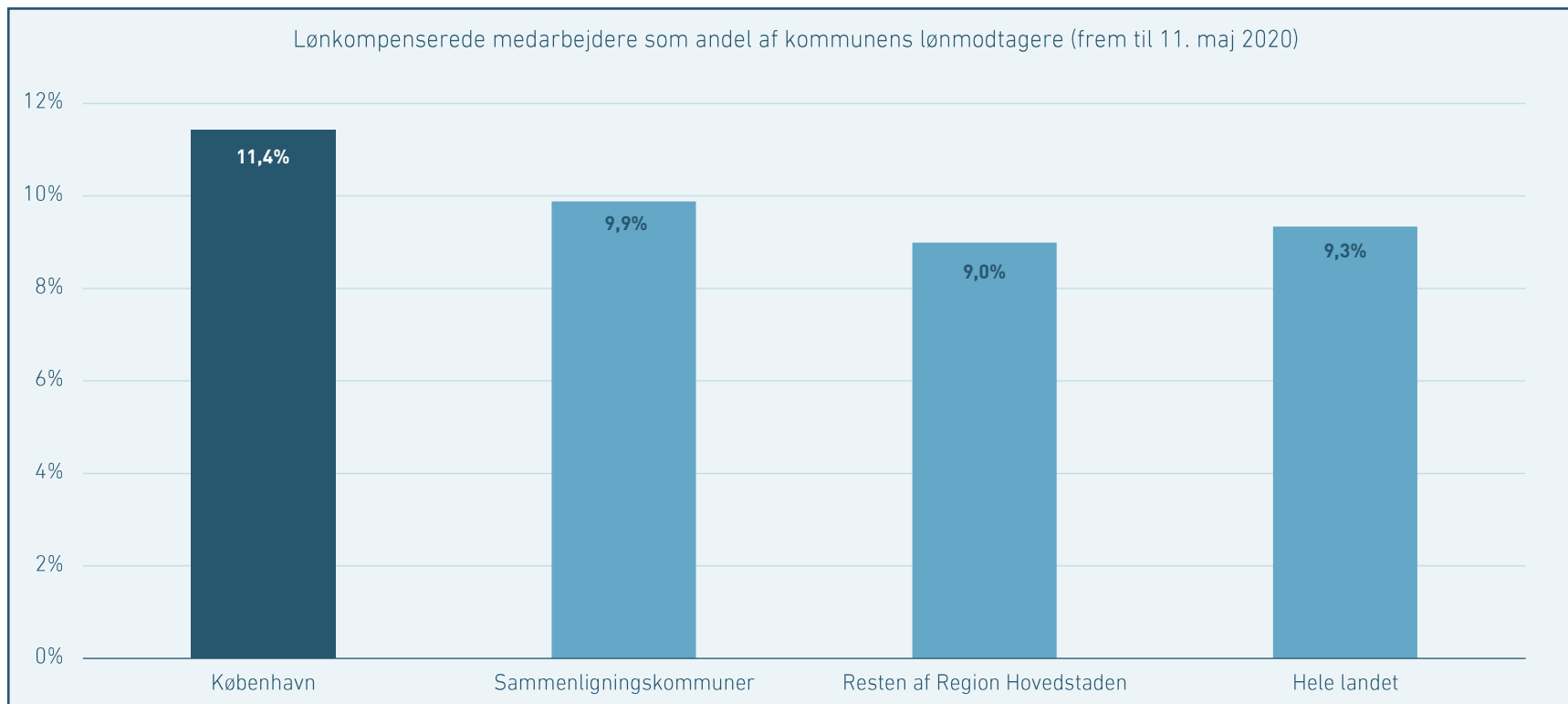


Kilde: Erhvervsstyrelsen og IRIS Groups komunedatabase.



Brug af hjælpepakker 3 – lønkompensation

Godt 11 pct. af de privatansatte lønmodtagere har været på lønkompensation i København



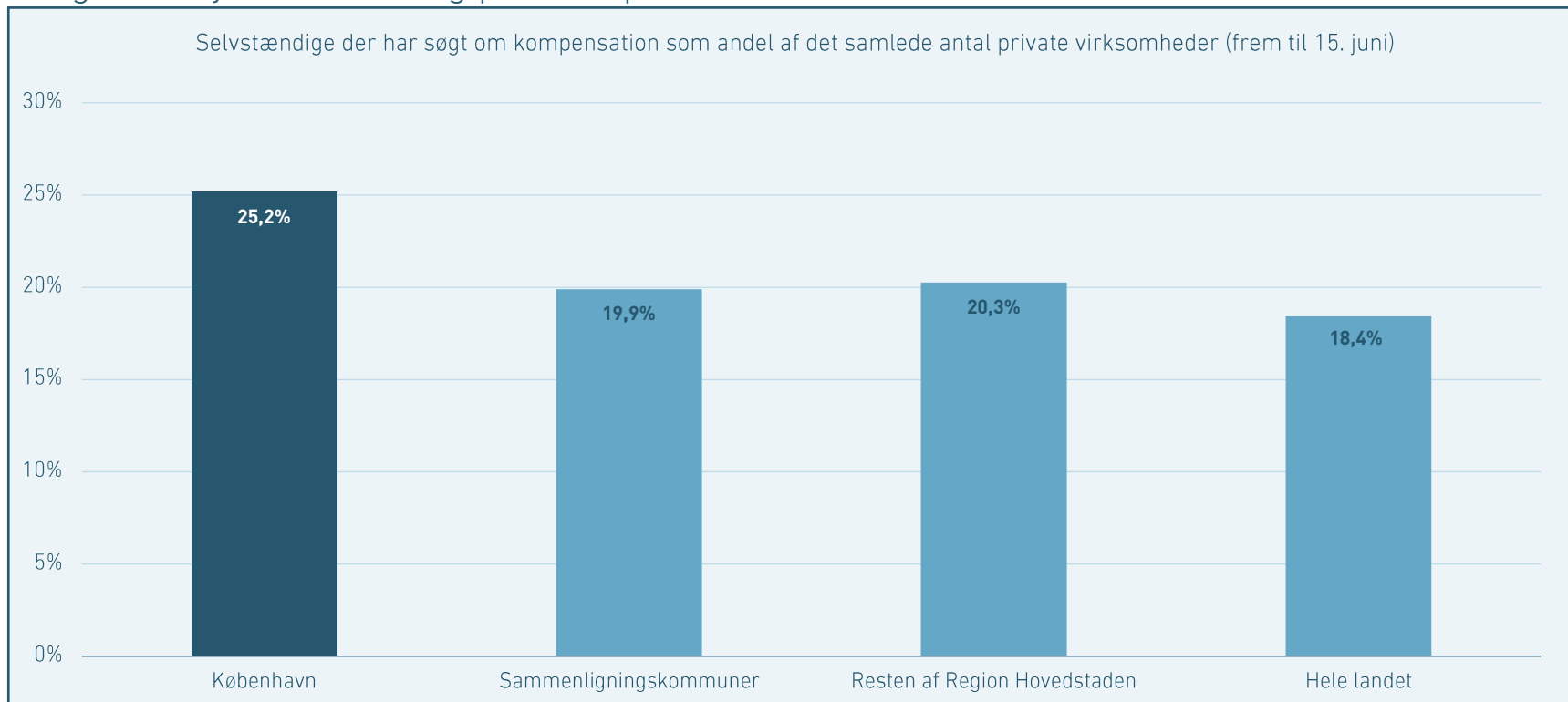
Kilde: Erhvervsstyrelsen.

Note: Medarbejderne og lønmodtagerne er fordelt på kommuner på baggrund af deres bopæl.



Brug af hjælpepakker 4 – selvstændige

Flere selvstændige i København har søgt om kompensation sammenlignet med de øvrige storbykommuner og på landsplan



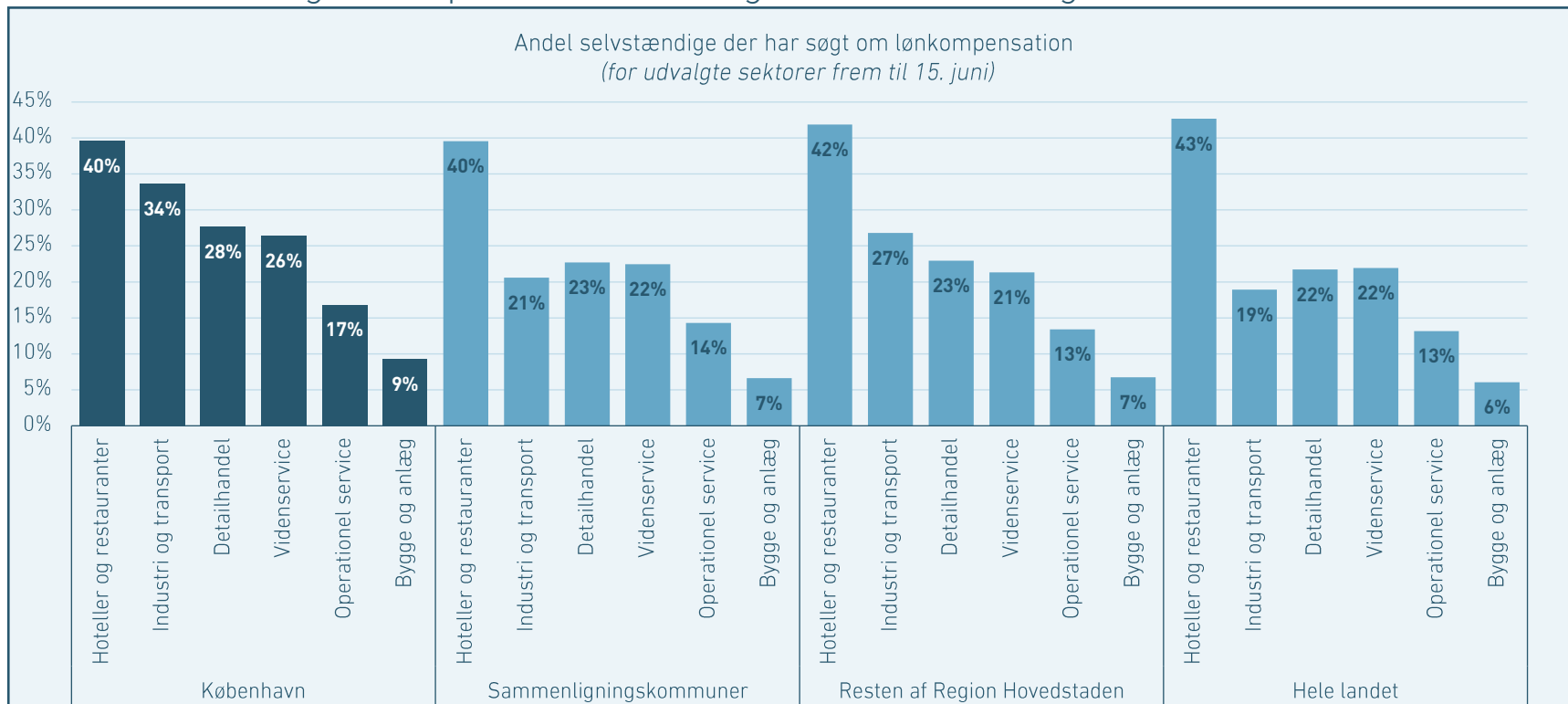
Kilde: Erhvervsstyrelsen og IRIS Groups kommunedatabase.

Note: Omfatter kun selvstændige, der har fået godkendt en ansøgning per 15. juni 2020.



Brug af hjælpepakker 5 – selvstændige

For de fleste sektorer er der en højere andel selvstændige i København end i resten af landet, der bruger kompensationsordningen for selvstændige



Kilde: Erhvervsstyrelsen og IRIS Groups kommunedatabase.

Note: Omfatter kun selvstændige, der har fået godkendt en ansøgning per 15. juni 2020.

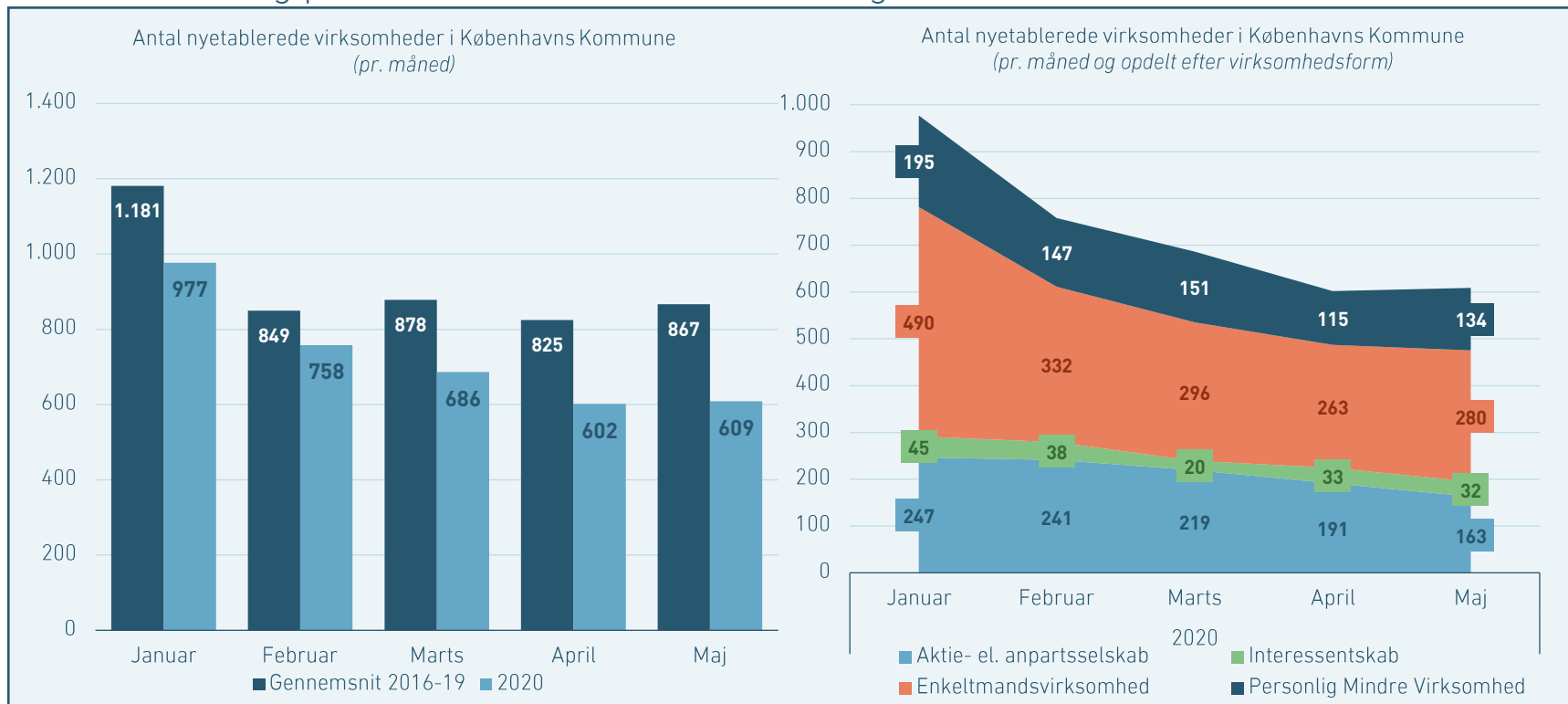
2. Iværksætterier og konkurrencer





Iværksætter under krisen - 1

Der er sket et væsentligt fald i antallet af nyetableringer i København sammenlignet med sidste år og perioden før corona-krisen – det gælder alle virksomhedsformer



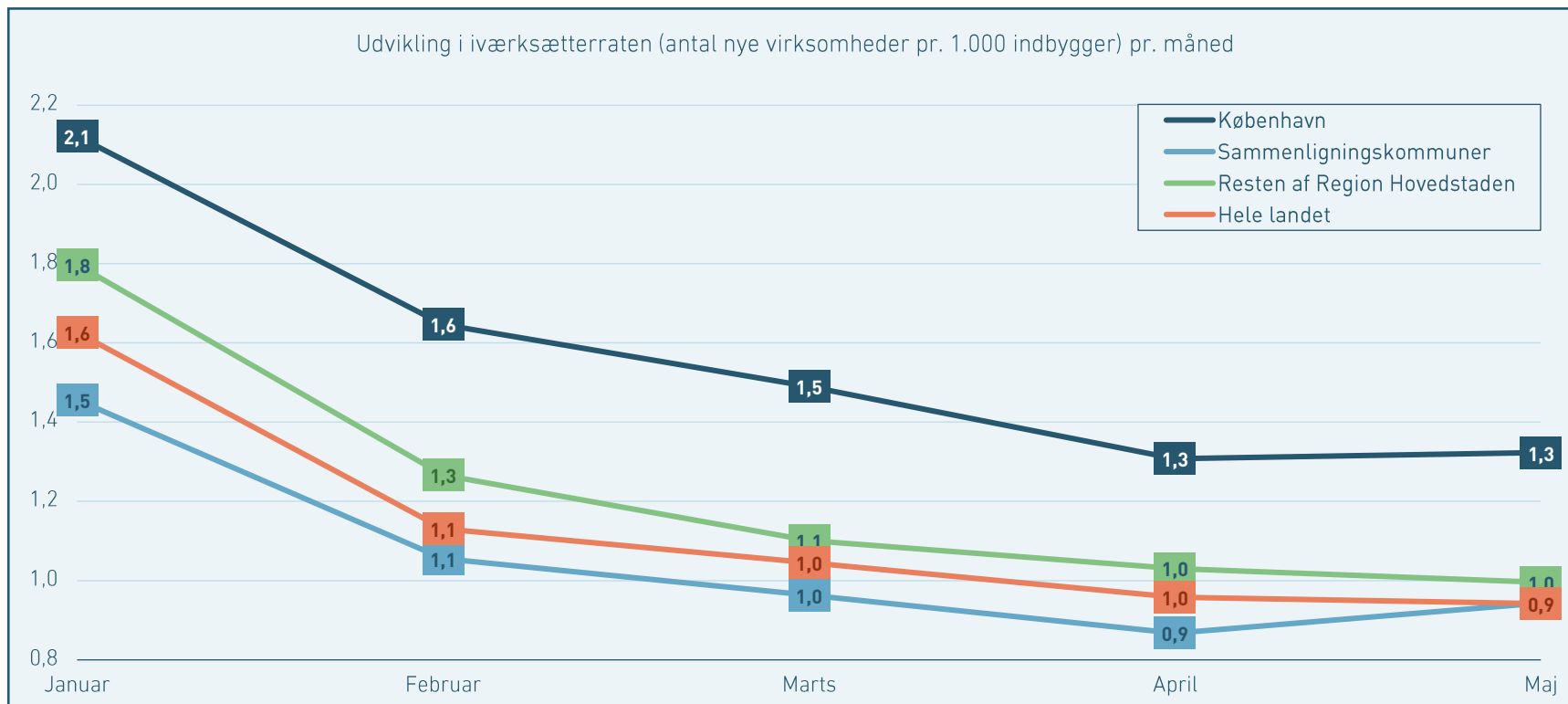
Kilde: CVR-registret via NNMarkedsdata.

Note: I 2016-19 var det endnu muligt at oprette iværksætterselskaber. Selskabsformen blev afskaffet i april 2019. Umiddelbart efter begyndte antallet af nyetablerede virksomheder at være på et noget lavere niveau. Faldet i 2020 kan derfor delvist tilskrives afskaffelsen af denne selskabsform.



Iværksætter i under krisen - 2

Iværksætterraten i København har fulgt udviklingen i de store bykommuner og resten af landet.



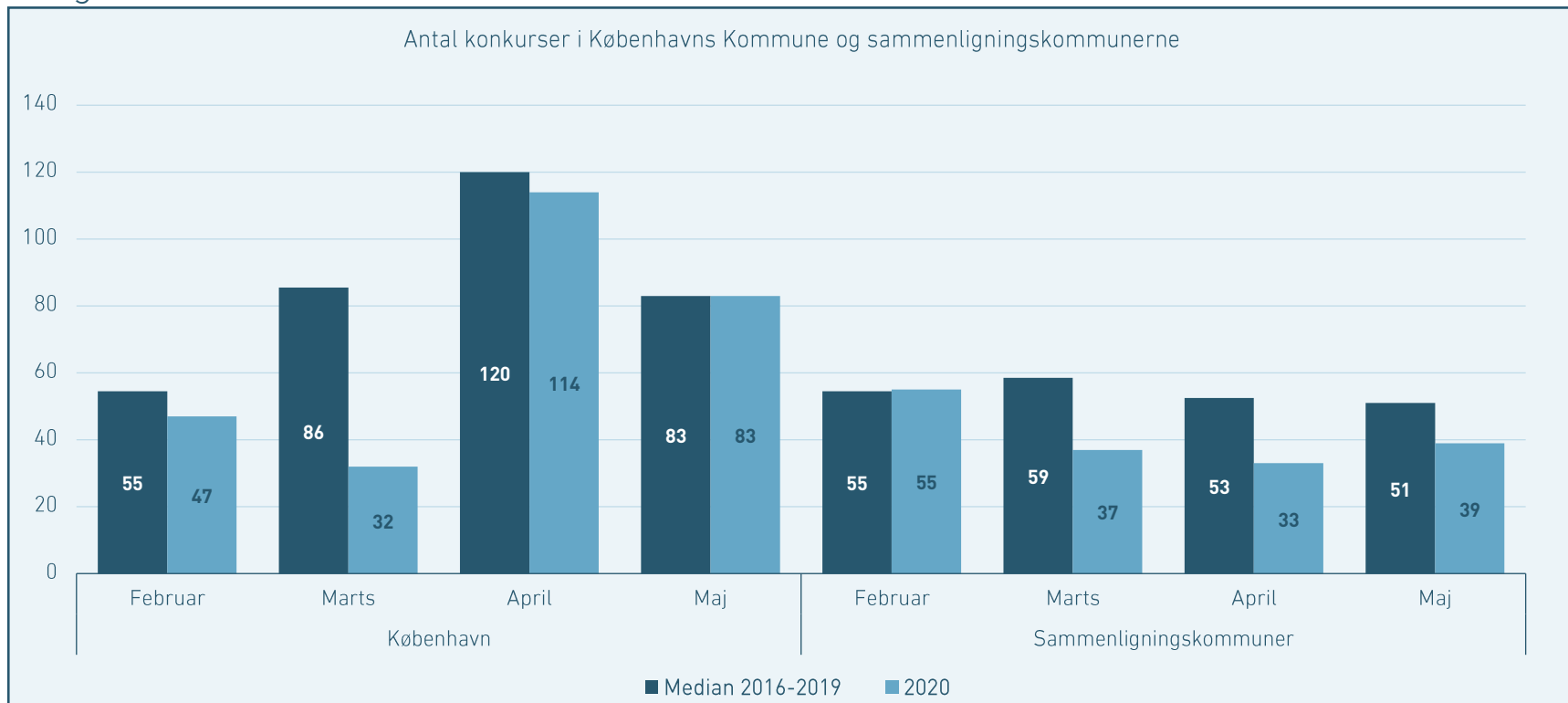
Kilde: CVR-registret via NNMarkedsdata samt Danmarks Statistik.

Note: "Indbyggere" er opgjort som personer mellem 18 og 65 år. Sammenligningskommunerne er Aalborg, Aarhus og Odense.



Udviklingen i konkurser under corona-krisen – 1

Stigning i antal konkurser i april/maj, men niveauet er ikke højere i København end i tidligere år



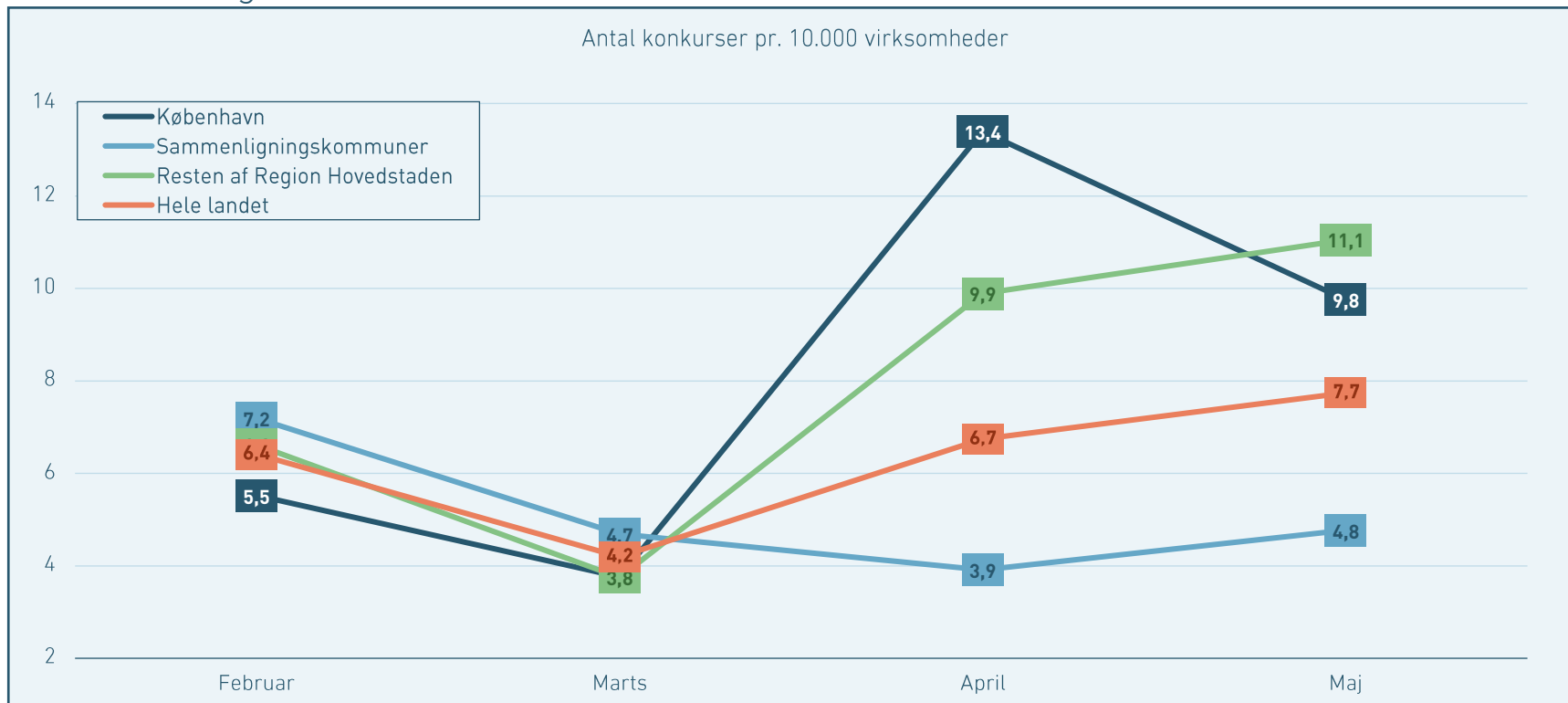
Kilde: Statstidende og CVR-registret. For virksomheder med kurator- eller advokatregistreret adresse i CVR-registret er i stedet brugt virksomhedens opstartsadresse.

Note: Kun A/S, ApS, IVS, I/S, Enkeltmandsvirksomheder og PMV'er er inkluderet i statistikken. Kundgørelsesdatoen er benyttet til opgørelsen. Sammenligningskommunerne er Aarhus, Aalborg og Odense.



Udviklingen i konkurser under corona-krisen – 2

Københavns Kommune har i april/maj haft en høj andel konkurser. Det samme gælder i resten af Region Hovedstaden



Kilde: Statstidende og CVR-registret. For virksomheder med kurator- eller advokatregistreret adresse i CVR-registret er i stedet brugt virksomhedens opstartsadresse.

Note: Kun A/S, ApS, IVS, I/S, Enkeltmandsvirksomheder og PMV'er er inkluderet i statistikken. Kundgørelsesdatoen er benyttet til opgørelsen. Sammenligningskommunerne er Aalborg, Aarhus og Odense.

IRISgroup

KONTAKT

Jens Bjerg, partner i IRIS Group

jb@irisgroup.dk

+45 2893 8037

IRIS GROUP

JORCKS PASSAGE, OPGANG 1B, 4. SAL

DK-1162 KØBENHAVN K

IRISGROUP@IRISGROUP.DK

WWW.IRISGROUP.DK