

Erhvervsudviklingen i danske kommuner under corona-krisen

Køge Kommune

Juli 2020

IRISgroup



Indledning

Det er vigtigt for den enkelte kommune at have et klart og opdateret billede af, hvordan corona-krisen påvirker det lokale erhvervsliv og ledigheden i kommunen. Det skaber et stærkere grundlag for at iværksætte lokale tiltag og for at vurdere, hvordan krisen påvirker kommunens økonomi.

Denne publikation er en del af et koncept, som IRIS Group har udviklet til danske kommuner, og som giver mulighed for løbende at følge udviklingen på fire nøgleområder – ledighed, brug af hjælpepakker, iværksætteri og konkurser.

Rapporten præsenterer de nyeste data på disse områder i form af en række figurer, der både viser udviklingen i kommunen og sammenligner med andre. Kommunerne kan vælge at få opdateret tal og figurer månedligt eller kvartalsvist for resten af 2020.

I denne publikation sammenlignes udviklingen i Køge Kommune med udviklingen i en gruppe af sammenligningskommuner, hele Region Sjælland og hele Danmark. Køge Kommune har valgt Roskilde Kommune, Næstved Kommune, Ringsted Kommune og Sorø Kommune som sammenligningskommuner.

Hovedresultater

Analysen viser blandt andet, at:

- Ledigheden er lav i Køge Kommune ift. resten af landet og sammenligningskommunerne.
- Flere virksomheder og selvstændige har søgt om kompensation i Køge end i regionen og sammenligningskommunerne.
- Iværksætterraten i Køge Kommune har gennem det meste af corona-krisen været højere end i sammenligningskommunerne.
- Det er endnu svært at aflæse corona-krisen i konkurstillene. Dog var antallet af konkurser i Køge og regionen højt i maj ift. tidligere år. Det kan skyldes, at skifteretterne kun i begrænset omfang behandlede konkurser i marts-april.

Samlet set viser analysen, at Køge Kommune ikke er hårdere ramt end sammenligningskommunerne og resten af landet ift. ledighed og iværksætteri. Omvendt er der en større del af erhvervslivet i Køge, der gør brug af kompensationsordningerne end i regionen og sammenligningskommunerne.

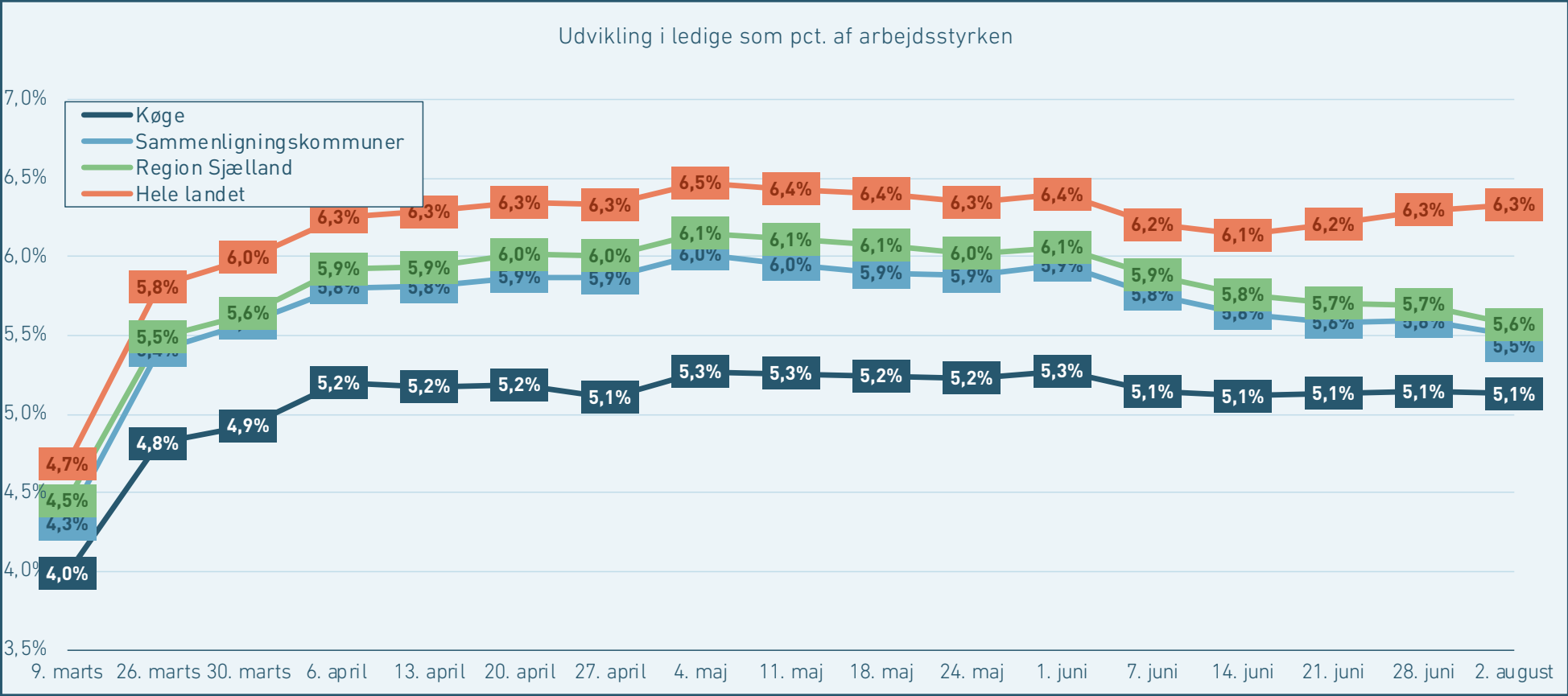


1. Ledighed og brug af hjælpepakker



Udviklingen i ledigheden siden nedlukningen af samfundet

Siden starten af juni har ledigheden i Køge Kommune været nogenlunde konstant, mens den er faldet svagt i regionen og i sammenligningskommunerne

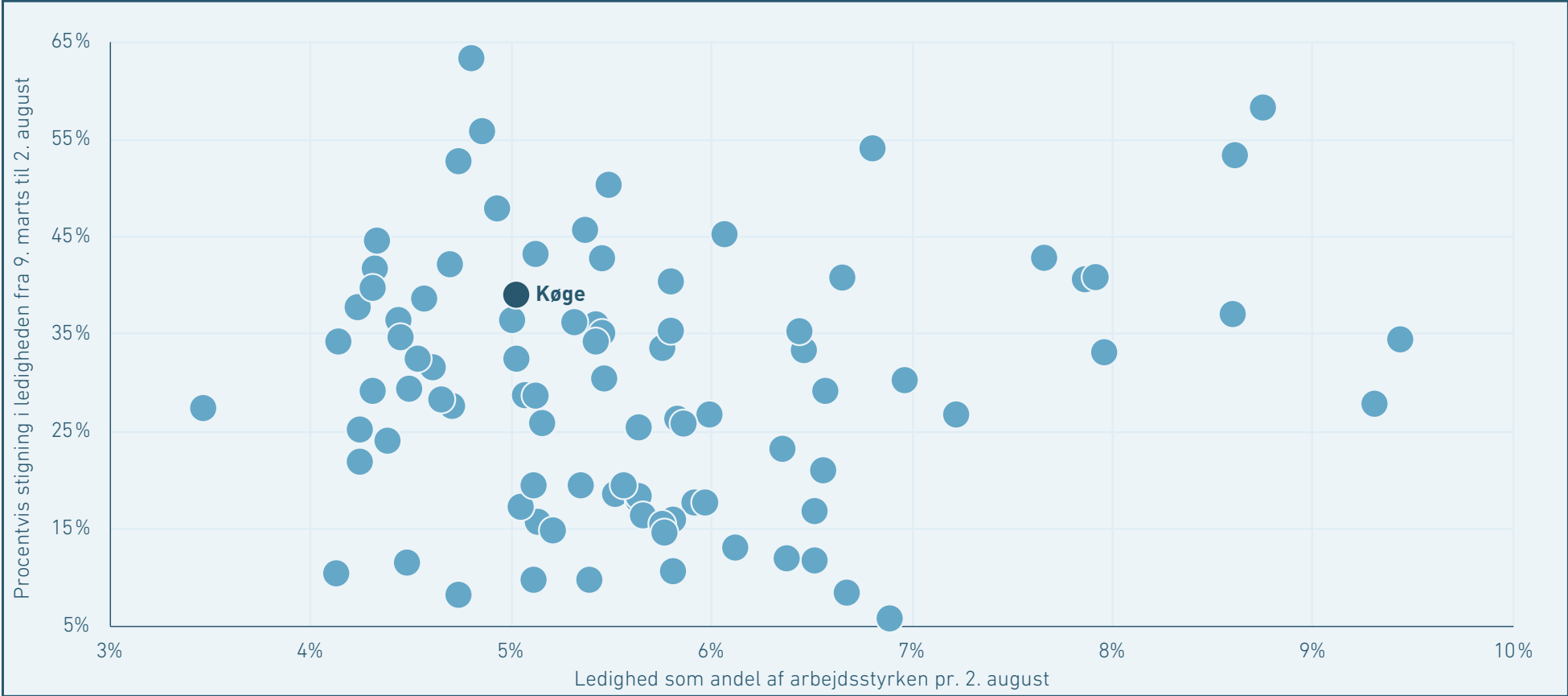


Kilde: Styrelsen for Arbejdsmarked og Rekruttering og Danmarks Statistik.
Note: Sammenligningskommunerne er Roskilde, Næstved, Ringsted og Sorø. Styrelsen for Arbejdsmarked og Rekruttering har ikke opdateret ledighedstallene i juli.



Udviklingen i ledigheden siden nedlukningen af samfundet holdt op mod ledigheden pr. 2. august 2020

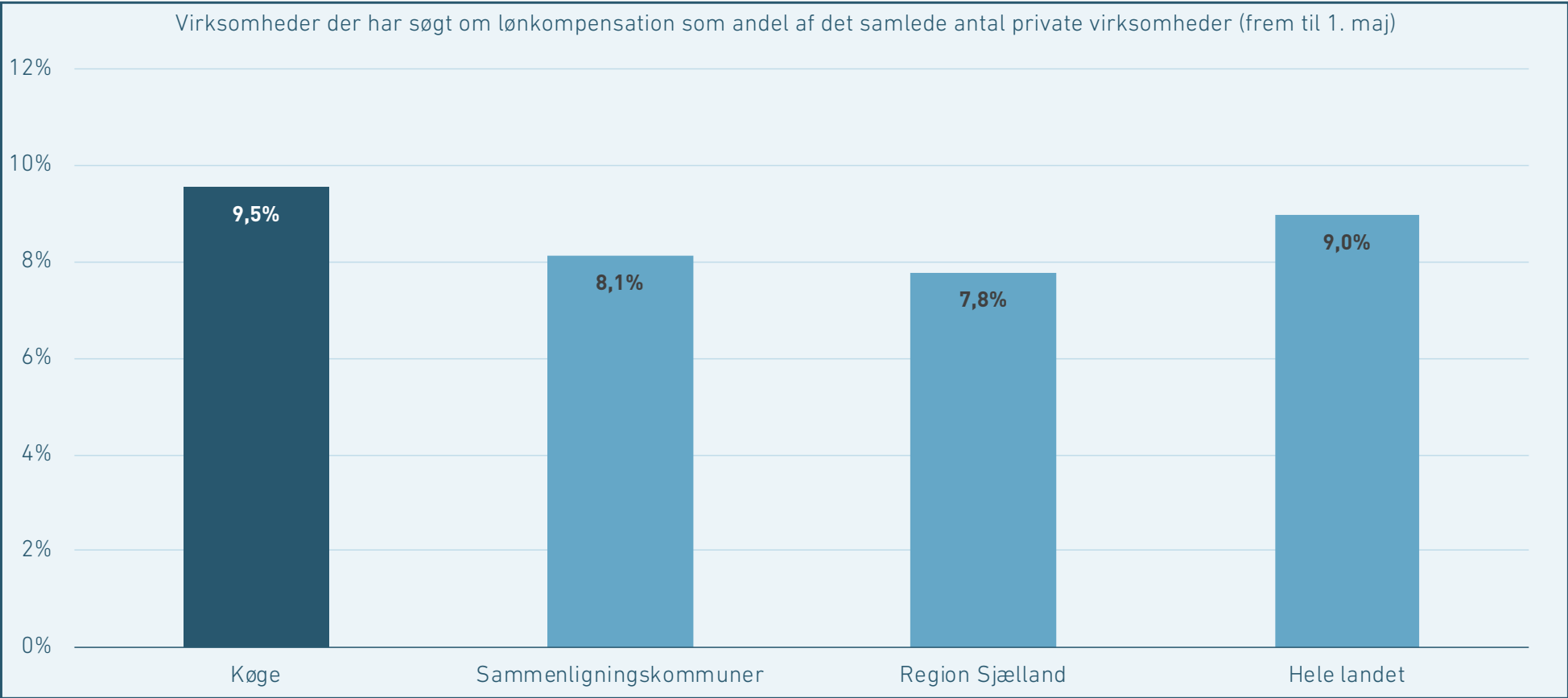
Køge Kommune er i midterfeltet målt på vækst i ledighed. Ledigheden er fortsat lav.





Brug af hjælpepakker 1 – lønkompensation

En stor andel virksomheder bruger lønkompensationsordningen i Køge

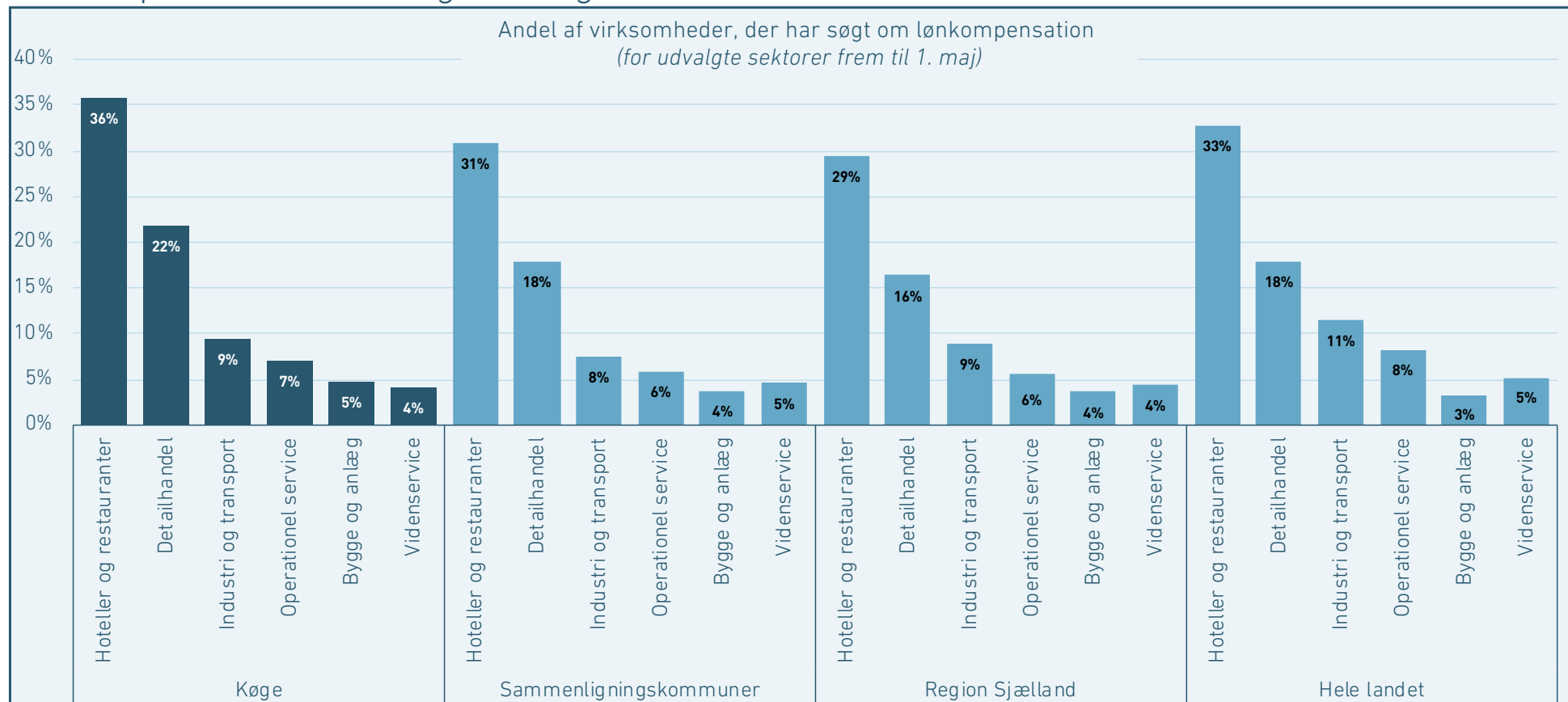


Kilde: Erhvervsstyrelsen og IRIS Groups kommunedatabase.



Brug af hjælpepakker 2 – lønkompensation

Især virksomheder inden for detail og oplevelseserhverv gør brug af lønkompensationsordningen i Køge Kommune

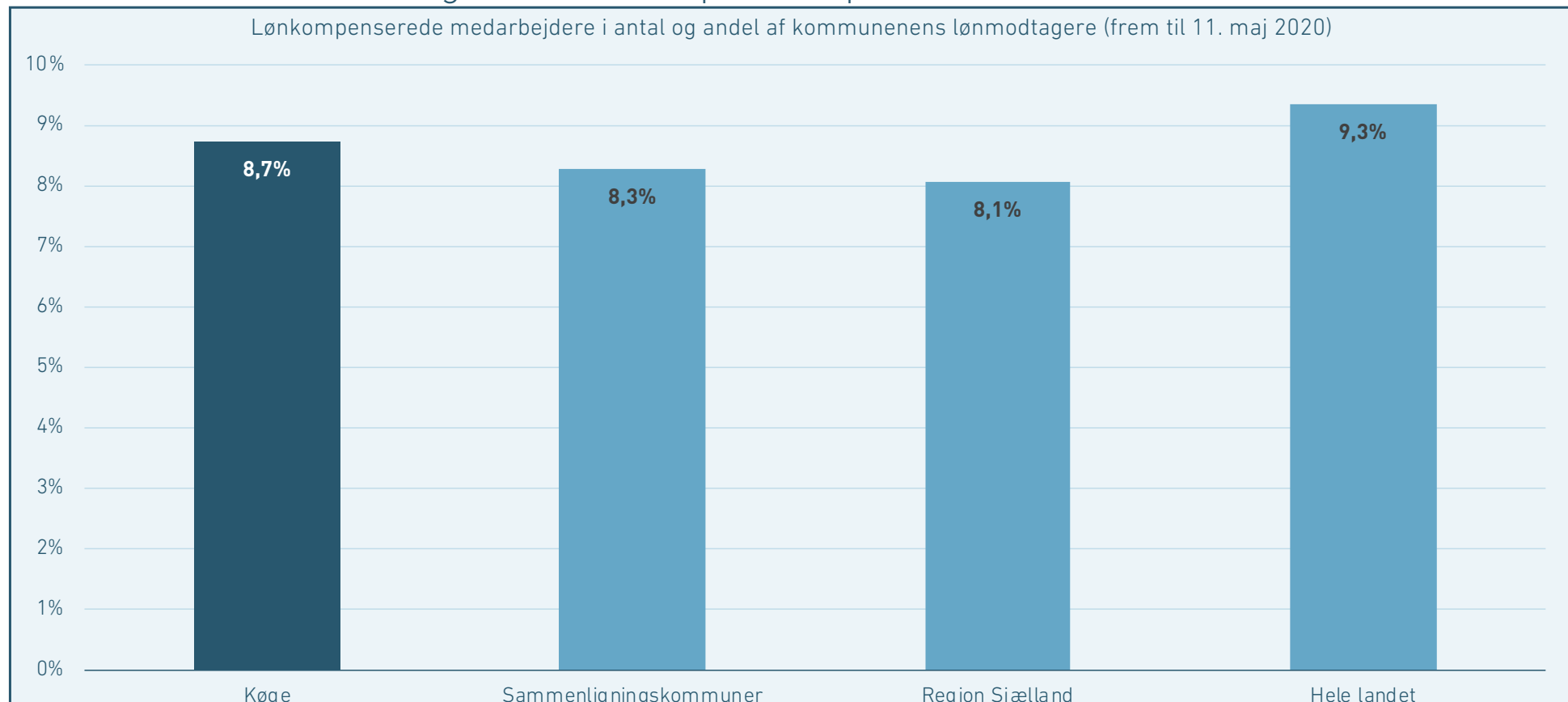


Kilde: Erhvervsstyrelsen og IRIS Groups kommunedatabase.



Brug af hjælpepakker 3 – lønkompensation

Knap 9 pct. af de privatansatte lønmodtagere har været på lønkompensation i Køge, hvilket er lavere end landsgennemsnittet på landsplan.



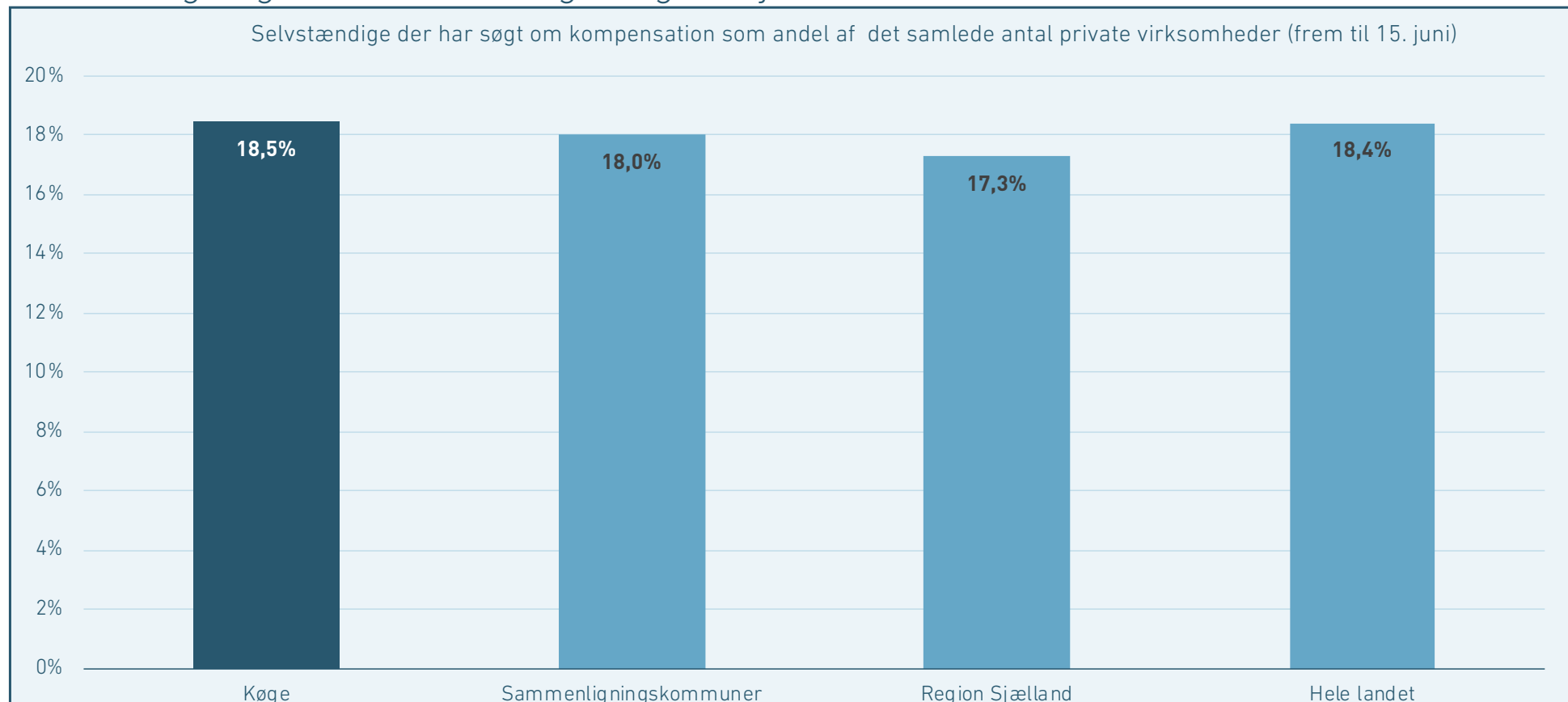
Kilde: Erhvervsstyrelsen.

Note: Medarbejderne og lønmodtagerne er fordelt på kommuner på baggrund af deres bopæl.



Brug af hjælpepakker 4 – selvstændige

Lidt flere selvstændige har søgt om kompensation i Køge Kommune end i sammenligningskommunerne og i Region Sjælland



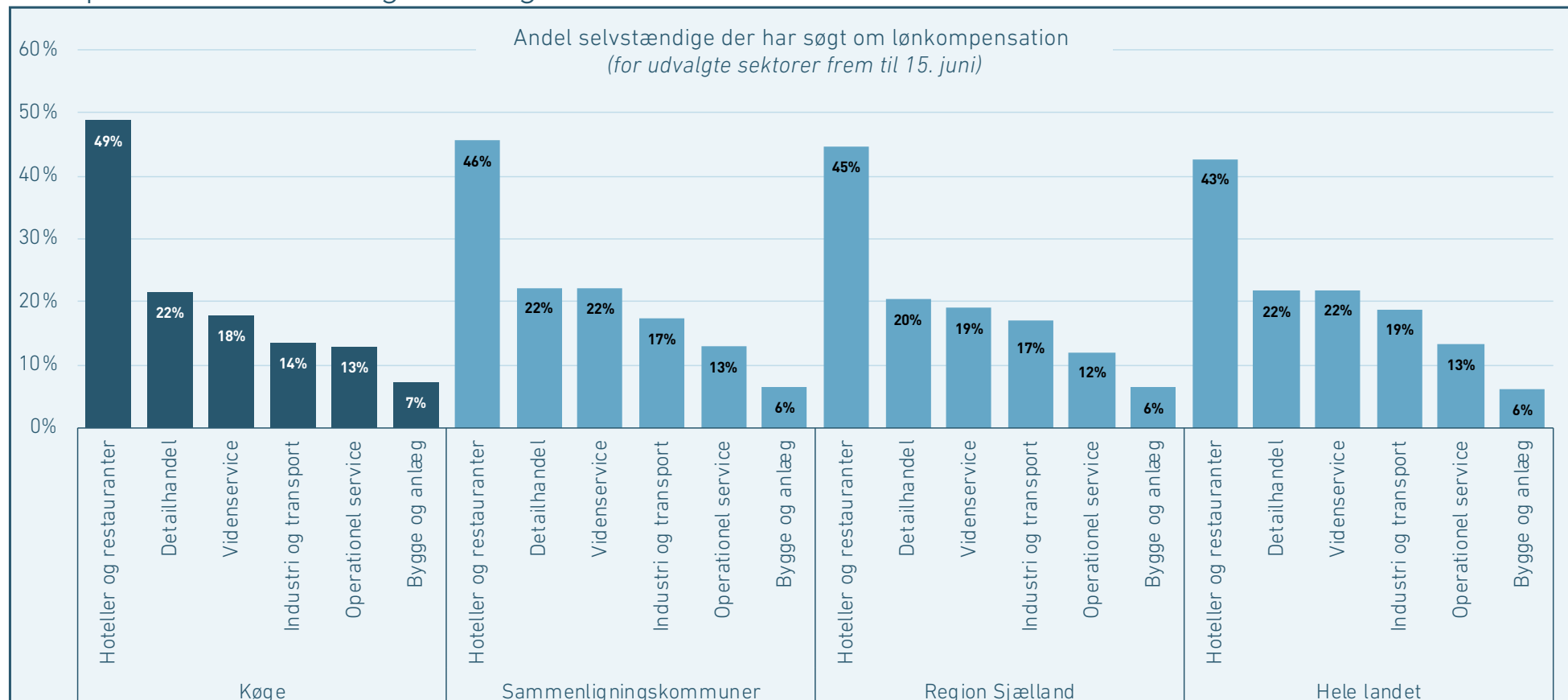
Kilde: Erhvervsstyrelsen og IRIS Groups kommunedatabase.

Note: Omfatter kun selvstændige, der har fået godkendt en ansøgning per 15. juni 2020.



Brug af hjælpepakker 5 – selvstændige

Flere selvstændige inde for oplevelseserhvervene gør brug af kompensationsordningen i Køge Kommune end i resten af landet



Kilde: Erhvervsstyrelsen og IRIS Groups kommunedatabase.

Note: Omfatter kun selvstændige, der har fået godkendt en ansøgning per 15. juni 2020.

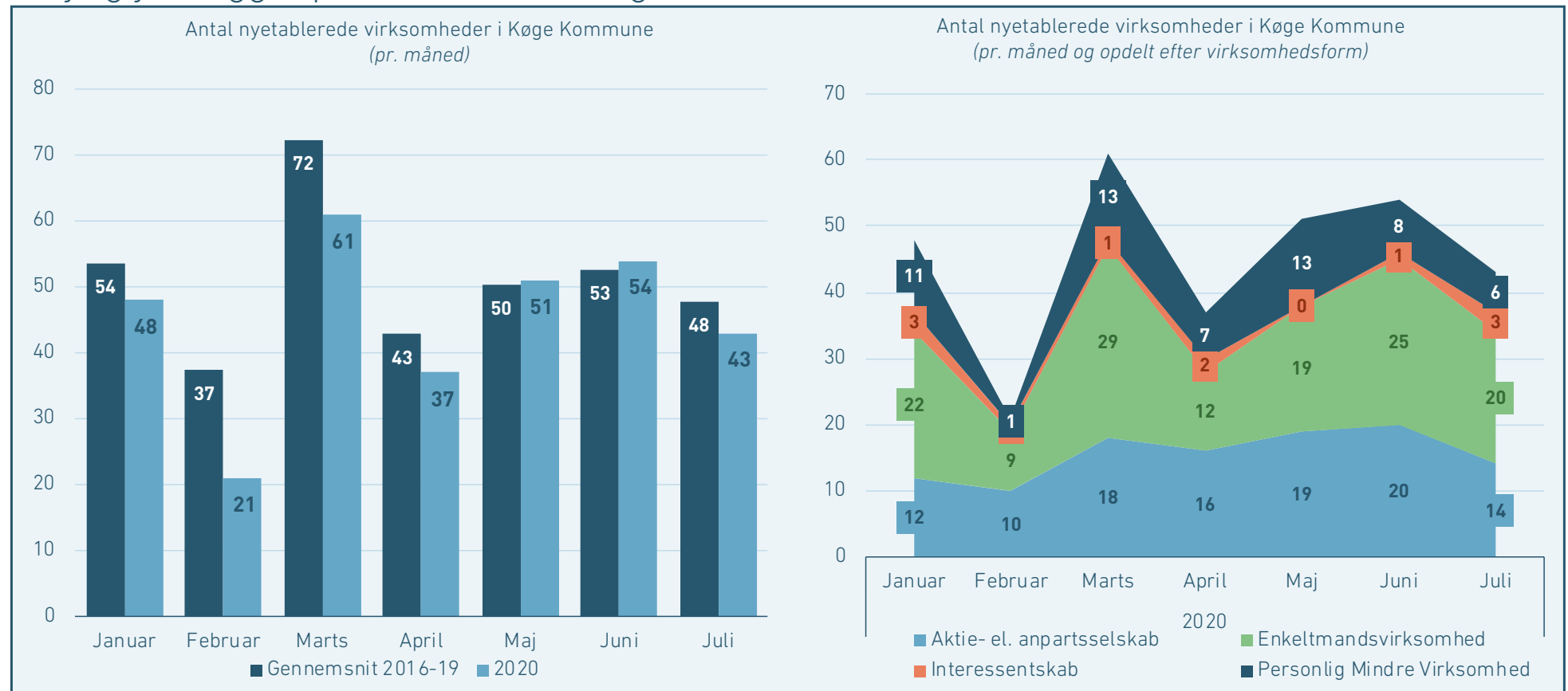
2. Iværksætteri og konkurrencer





Iværksætteri under krisen - 1

Antallet af nyetableringer i Køge er lavt i marts og april ift. tidligere år, men har i maj og juni ligget på niveau med tidligere år

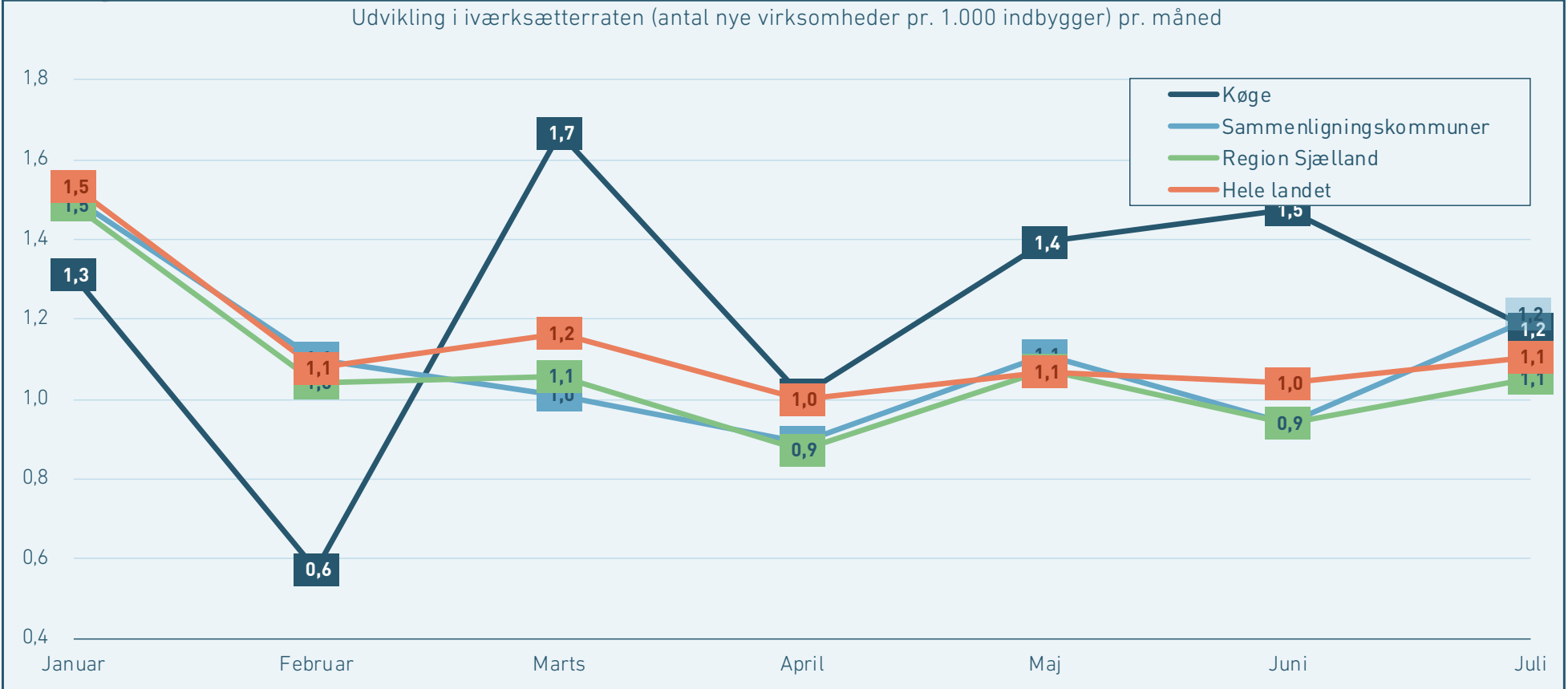


Kilde: CVR-registret via NNMarkedsdata.
 Note: I 2016-19 var det endnu muligt at oprette iværksætterselskaber. Selskabsformen blev afskaffet i april 2019. Umiddelbart efter begyndte antallet af nyetablerede virksomheder at være på et noget lavere niveau. Faldet i 2020 kan derfor delvist tilskrives afskaffelsen af denne selskabsform.



Iværksætteri under krisen - 2

Iværksætterraten i Køge har været højere end i resten af landet under det meste af corona-krisen, men ligger i juli på niveau med sammenligningskommunerne og landsgennemsnittet

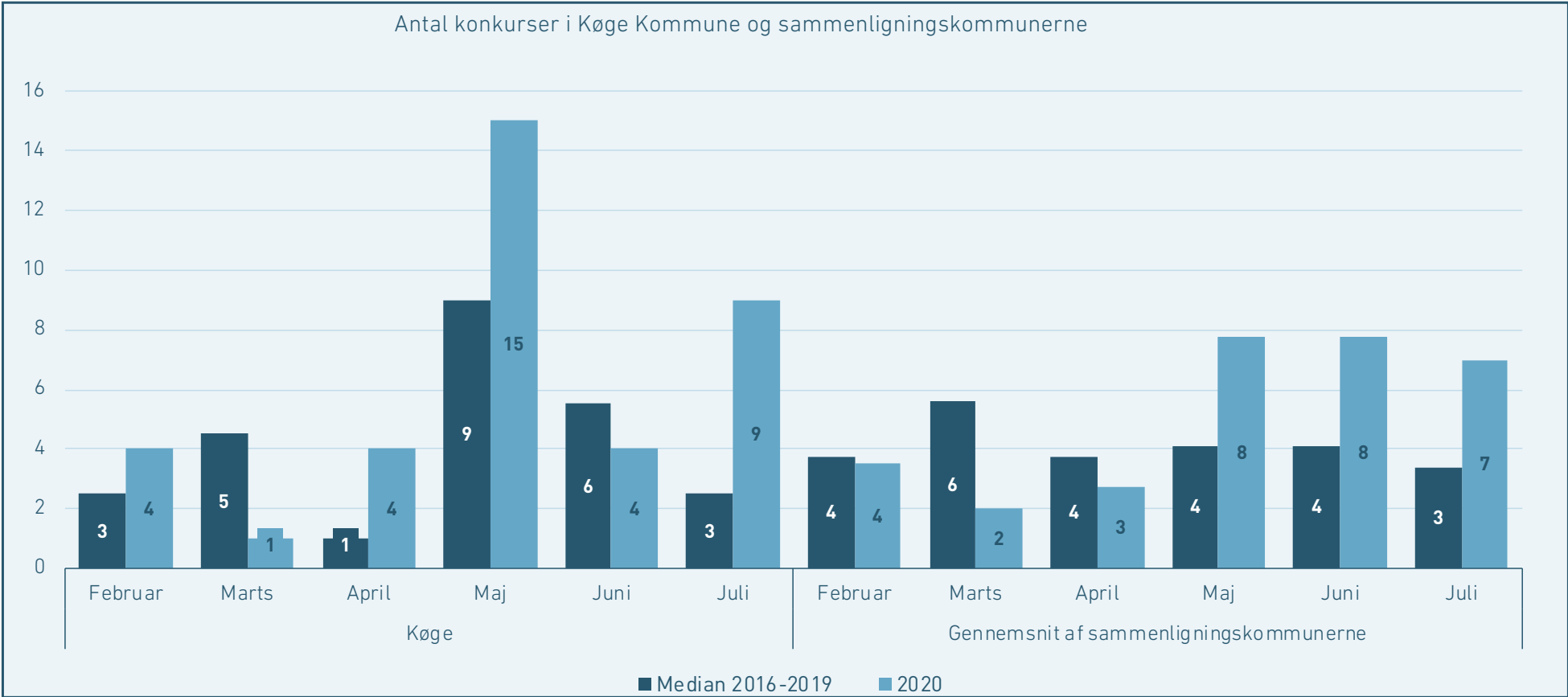


Kilde: CVR-registret via NNMarkedsdata samt Danmarks Statistik.
Note: "Indbyggere" er opgjort som personer mellem 18 og 65 år. Sammenligningskommunerne er Roskilde, Næstved, Ringsted og Sorø.



Udviklingen i konkurser under corona-krisen – 1

Antallet af konkurser er væsentligt højere i Køge i maj og juli ift. tidligere år. Også i sammenligningskommunerne har der været flere konkurser de seneste måneder.

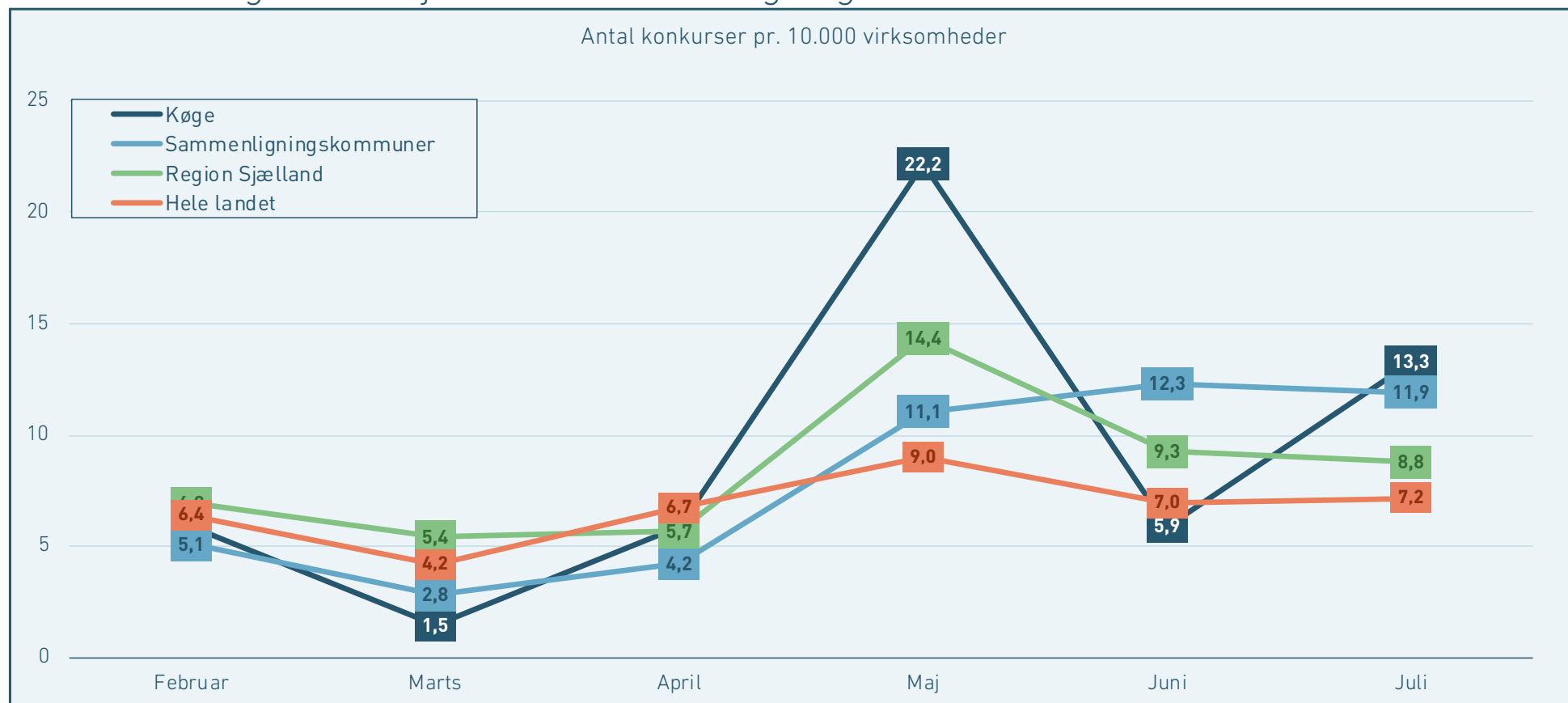


Kilde: Statstidende og CVR-registret. For virksomheder med kurator- eller advokatregistreret adresse i CVR-registret er i stedet brugt virksomhedens opstartsadresse.
 Note: Kun A/S, ApS, IVS, I/S, Enkeltmandsvirksomheder og PMV'er er inkluderet i statistikken. Kundgørelsesdatoen er benyttet til opgørelsen. Sammenligningskommunerne er Roskilde, Næstved, Ringsted og Sorø.



Udviklingen i konkurser under corona-krisen – 2

Køge kommune havde i juli måned en højere andel af konkurser end på landsplan. Andelen var også lidt højere end i sammenligningskommunerne.



Kilde: Statstidende og CVR-registret. For virksomheder med kurator- eller advokatregistreret adresse i CVR-registret er i stedet brugt virksomhedens opstartsadresse.

Note: Kun A/S, ApS, IVS, I/S, Enkeltmandsvirksomheder og PMV'er er inkluderet i statistikken. Kundgørelsesdatoen er benyttet til opgørelsen. Sammenligningskommunerne er Roskilde, Næstved, Ringsted og Sorø.

IRISgroup

KONTAKT

Jens Bjerg, partner i IRIS Group

jb@irisgroup.dk

+45 2893 8037

IRIS GROUP

JORCKS PASSAGE, OPGANG 1B, 4. SAL

DK-1162 KØBENHAVN K

IRISGROUP@IRISGROUP.DK

WWW.IRISGROUP.DK